

AKO VYTLAČIŤ LICENČNÚ ZMLUVU Z AIS-u – študent

Vstúpiť do AiS2 a prihlásiť sa pod svojim loginom a heslom

V ľavom stĺpci – **Evidencia štúdia** =  klik


V strede sa rozpakujú možnosti – nastaviť sa na **Záverečné práce**

Administrácia štúdia

▪ VSES 017_Štúdium, zápisné listy, záverečné práce, štátne skúšky  =  klik

▪ V lište –

| |
|---------------|
| zápisné listy |
|---------------|

| |
|--|
| záverečné práce =  klik |
|--|


| |
|---------------|
| štátne skúšky |
|---------------|

| |
|------------------|
| slávnosti štúdia |
|------------------|

▪ kliknete do ikony bežca (panáčik)


- rozpakujú sa vám 3 možnosti ←

vyberiete – **Záverečná práca** =  klik

▪ vedľa ikony bežca (panáčika) je ikona – **tlačiareň** =  klik

V rolete v prvom riadku

= **Tlač licenčnej zmluvy pre CRZP** =  klik

- otvoriť súbor  vytlačiť

Licenčnú zmluvu 2x vytlačíte a spolu so záverečnou prácou odovzdáte na študijnom oddelení !!!

P.S.

V prípade akýchkoľvek nejasností, prípadne problémov, kontaktujte študijné oddelenie:

tel.: 048/4320320, e-mail: studfdu@aku.sk